



Q } •cãc~ cã [ } KÄW} äç! •âc^ Ä [-ÄÜ [ ~ c@ÄØ [ [ !äâæÉ T æä } Ä Öæ { } ~ •ÄÇFHÏHÍFF  
W•^! ÄQÖKÄUFHÏHÍFF

< i a Ub 'F Ygci fW'g 'GW'YYb]b [ 'E i Ygh]c b q

**Does your institution have any part-time staff?**

If you answer **Yes** to this question, you will be provided the screens to report part-time staff.

No

Yes

Ö [ ^ • Á ^ [ ~ ! Ä ä } • cãc ~ cã [ } Ä @ æ ç Ä \* ! æ ä ~ æ c ^ Ä æ • • ä • c æ } c • Ñ

If you answer **Yes** to this question, you will be provided the screens to report graduate assistants.

No

Yes

**Does your institution have 15 or more full-time staff?**

No

Yes

Ö [ ^ • Á ^ [ ~ ! Ä ä } • cãc ~ cã [ } Ä @ æ ç Ä æ ä c ^ } ~ ! Ä • • c ^ { Ñ

If you answer **Yes** to this question, you will be provided the screens to report some data by tenure status.

No

Yes

Ö ä ä ~ [ ~ ! Ä ä } • cãc ~ cã [ } Ä @ ä ! Ä ä æ } ^ Ä **full-time permanent staff**, @ [ Ä , ^ ! Ä ä } & | ~ ä ^ ä Ä [ } Ä c @ Ä Ä ] æ ~ ! [ [ Ä [ - Ä c @ Ä ä } • cãc ~ cã [ } Ä ä ^ c , ^ ^ } **November 1, 2017 and October 31, 2018** Ä ä c @ Ä Ä - [ ! Ä c @ Ä Ä **first time** Ä ç } ^ , Ä c [ Ä c @ Ä ä } • cãc ~ cã [ } Ä Ä [ ! Ä Ä **after a break in service** Ä Ö [ Ä ] [ c ä ^ ç & | ~ ä ^ ] ^ ! • [ } • Ä , @ [ Ä , ^ ! Ä Ä ] [ Ä ] \* ^ ! Ä [ } Ä c @ Ä Ä ] æ ~ ! [ [ Ä ä • Ä [ - Ä Þ [ ç ^ { ä ^ ! Ä F Ä G Ä F I Ä Ä Ç Ö ç & | ~ ä Ä ] ^ ! • [ } • Ä , @ [ Ä @ æ ç Ä Ä ! Ä c ~ ! } ^ ä Ä - ! [ { Ä • æ ä ä æ ç ä & æ | Ä æ ç Ä ä æ } ä Ä - | E ç ä { Ä Ä ä } • c ! ~ & cã [ } æ | Ä • c æ ~ Ä , @ [ Ä ä ! Ä Ä , [ ! \ ä } \* Ä | ^ • • È c @ æ } È J È { [ } c @ Ä & [ } c ä æ & c • E D

If you answer **Yes** to this question, you will be provided the screens to report **full-time permanent new hires in Part H.**

No

Yes

**Do ALL of the instructional staff at your institution fall into any of the following categories?**

If you answer **Yes** to any of the questions below, you will **NOT** be required to report **Part G - Salaries** for instructional staff. However, Part G will still be required for reporting data for full-time non-instructional staff.

No

Yes

No

Yes

**You may use the space below to provide context for the data you've reported above.**








Q}•câc~ cá [ } KÁW } äç^!•âc^A [-ÁÙ [ ~c@ÁØ] [ !ãæÉ T æä } ÁÔæ { ] ~•ÁÇFHĪHÍFD  
W•^!ÁQÖKAÚFHĪHÍFF

DUfh'5%! ': i ~! h]a Y ' =bghfi W]cbU`GHUZZ'Vm'5WUXYa ]WF Ub\_ 'UbX'HYbi fY'GHUhi g'!'5bbi U`  
7cbhfUVh

A table with 8 columns and 10 rows. The first row is light blue. The next 8 rows are white with light blue shading. The final row is teal. An orange horizontal bar is positioned above the first row, and another orange horizontal bar is positioned below the teal row.A second table with 8 columns and 10 rows, identical in structure to the first table. It features a light blue header, 8 rows of white cells with light blue shading, and a teal footer. It is separated from the first table by an orange horizontal bar.



Q}•cāc~cā[ ]KÁW}äç^!•äc^Á[-ÁÜ[~c@ÁØ|[!äåæÉTæä}ÁÔæ{ ]~•ÁÇFHĪHÍFD  
W•^!ÁQÖKAÚFHĪHÍFF

DUfh'5%!': i`~!h]a Y' =bghfi W]cbU`GHUZZ`Vm'5WUXYa ]WF Ub\_`UbX`HYbi fY`GHUhi g'!



Q } • cãc ~ cá [ ] KÁW } äç! • äc ^ Á [- ÁÜ [ ~ c @ ÁØ | [ ! ä ä æ É T æ ä } Á Ö æ { } ~ • Ä Ç F H Í H Í F F  
 W • ^ ! Á Q Ö K Á Ü F H Í H Í F F

DUFh 5 % ! : i ~ ! h ] a Y ' = b g h f i W h ] c b U ~ G H U Z Z ! ' K ] h \ c i h : U W ~ h m i G h U h i g

**Number of Full-time Instructional Staff  
 Without Faculty Status  
 As of November 1, 2018**

- Report Hispanic/Latino individuals of any race as Hispanic/Latino
- Report race for non-Hispanic/Latino individuals only
- Include both Primarily Instruction and Instruction Combined with Research and/or Public Service
- Include both medical school and non-medical school staff

**Men**

Ü æ & ^ Þ ^ c @ } ä & ä c ^				Y ä c @ [ ~ c Ä Ø æ & ~   c ^ Á Ü c æ c ~ •	
Þ [ ] ! ^ • ä ä ^ } c ä æ   ä ^ }					€
P ä • ] æ } ä & ð S æ c ä } [					€
CE M ^ ! ä & æ } Ä Q } ä ä æ } Á [ ! Ä CE   æ • \ æ Ä Þ æ c ä ç ^	CE M		CE M		€
CE • ä æ }					€
Ö   æ & \ Ä [ ! Ä CE - ! ä & æ } Ä CE { ^ ! ä & æ }					€
Þ æ c ä ç ^ Ä Þ æ , æ ä ä æ } Á [ ! Ä Ü c @ ^ ! Ä Ü æ & ä - ä & Ä Q •   æ } ä ^ !					€
Y @ ä c ^					€
V , [ Ä [ ! Ä { [ ! ^ ! ä & æ & ^ •					€
Ü æ & ^ ä æ } ä ^ c @ } ä & ä c ^ Á ~ } \ } [ , , }					€

**Total men** Á

**Women**

Ü æ & ^ Þ ^ c @ } ä & ä c ^				Y ä c @ [ ~ c Ä Ø æ & ~   c ^ Á Ü c æ c ~ •	
Þ [ ] ! ^ • ä ä ^ } c ä æ   ä ^ }					€
P ä • ] æ } ä & ð S æ c ä } [					€
CE { ^ ! ä & æ } Ä Q } ä ä æ } Á [ ! Ä CE   æ • \ æ Ä Þ æ c ä ç ^					€
CE • ä æ }					€
Ö   æ & \ Ä [ ! Ä CE - ! ä & æ } Ä CE { ^ ! ä & æ }					€
Þ æ c ä ç ^ Ä Þ æ , æ ä ä æ } Á [ ! Ä Ü c @ ^ ! Ä Ü æ & ä - ä & Ä Q •   æ } ä ^ !					€
Y @ ä c ^					€
V , [ Ä [ ! Ä { [ ! ^ ! ä & æ & ^ • : K L W H					


Q } • cá c̃ cá [ } KÁW } äç^! • äc^ Á [- Á Û [ ~ c @ Á Ø [ [ ! ä ä æ É T æ ä } Á Ô æ { ] ~ • Á Ç F H Ì H Í F D  
W • ^ ! Á Q Ö K Á Ú F H Í H Í F F









D U F h 6 % ! : i ~ ! h ] a Y ' B c b ! ] b g h f i W h ] c b U ' ' G h U Z Z ' V m C W W d U h ] c b U ' ' 7 U h Y [ c f m

**Number of Full-time Non-instructional Staff**

**by Occupational Category**

**As of November 1, 2018**

- Report Hispanic/Latino individuals of any race as Hispanic/Latino
- Report race for non-Hispanic/Latino individuals only
- Include both medical school and non-medical school staff

**Men**

	Ü æ   ^ • ä } ä	U ~ ä & ^ ä	U ~ ä & ^ ä	Ü : [ ä ~ & cä [ ] É	Ö : ä } ä
E A H Í É É É É É É É É É É É É É É É É	Ü ä   ä c ^ ä	U ~ ä & ^ ä	U ~ ä & ^ ä	Ü : [ ä ~ & cä [ ] É	Ö : ä } ä
P [ ] ! ^ • ä } ä	Á G	Á É	Á F	Á É	Á É Á F I J
P ä • ] æ } ä & B S	Á I Í	Á É	Á G H	Á I É	Á F F Á H J É
C E { ^ ! ä & æ }	Á F	Á É	Á É	Á É	Á Í
Q } ä ä æ } A [ ]	Á Í	Á É	Á H	Á F Í	Á É Á H Ì G
C E   æ • \ æ A P	Á Í Ì	Á É	Á H F	Á G H	Á F I Á H F I
		Á É	Á É	Á É	Á Í
	Í J	Á H	Á I Í	Á F É I	Á G H Á G É Ì Í
	Á É	Á É	Á É	Á É	Á É Á É
	Á É	Á É	Á É	Á É	Á É Á F Í
A F I H	Á H	Á F H H	Á F H H	Á F Ì G	Á I Ì Á H É H I J

Ü æ   ^ • ä } ä	U ~ ä & ^ ä	U ~ ä & ^ ä	Ü : [ ä ~ & cä [ ] É	Ö : ä } ä
	Ü ä			









Q}•cāc̃ cā [ ] KÁW}āç^!•āc^Á [-ÁÙ [ ~c@ÁØ] [ !āāæÉ Tæä}ÁÔæ { ] ~•ÁÇFHĪHÍFD  
W•^!ÁQÖKÁÚFHĪHÍFF

DUfh6&!': i`~!h)a Y`Bcb!]bghfi W]cbU`GhUZZ`Vm`A YX]WU`GWcc`GhUhi g




















Q) •câc~ câ [ ] KÁW } äç^! •âc^ Á [-ÁÙ [ ~c@ÁØ] [ !ââæÉ T æâ } ÁÔæ { } ~ •ÁÇFHĪHÍFD  
W•^!ÁQÖKAÚFHĪHÍFF

DUFh'8 '! 'DUFh! h]a Y 'GHUZZ'Vm'C WW dUh]cbU`7UhY [ cfm  
**Number of Part-time Staff**

As of November 1, 2018

- Report Hispanic/Latino individuals of any race as Hispanic/Latino
- Report race for non-Hispanic/Latino individuals only
- Include both medical school and non-medical school staff

Men				
$\frac{Tæ}{}æ^*\{^{\wedge}\}c$ $\frac{U\&\sim}{FF}æc\{ \} \bullet$	$\frac{Ó\sim}{Ø\dot{\imath}}\{ \} \bullet$ $\frac{U\wedge}{FH}æc\{ \} \bullet$	$\frac{Û}{æ}\{ \} \bullet$ $\frac{æ}{æ}\{ \} \bullet$ $\frac{æ}{æ}\{ \} \bullet$	$\frac{Ô}{æ}\{ \} \sim$ $\frac{æ}{æ}\{ \} \sim$ $\frac{æ}{æ}\{ \} \sim$	$\frac{Ô}{S^*æ}$ $\frac{Ô}{\}c^{\wedge}$ $\frac{T^{\wedge}}GF}æc\{ \} \bullet$
$\frac{P}{æ}\{ \} \sim$	Á€	Á€	Á€	

CP



<b>Total women</b>	Á€	Á€	ÁFÎ	Á€	Á€	ÁHIG
<b>Total (men+women)</b>	Á€	Á€	ÁFJ	Á€	Á€	ÁIFH
V [cæ] A-1 [ { Á } á [ : ^æ!	1		17			704



Q} •câc~ câ [ ] KÁW } äç^! •âc^ Á [-ÁÛ [ ~c@ÁØ] [ !ããæÉ T æä } ÁÔæ { ] ~ •ÁÇFHĪHÍFD  
W•^!ÁQÖKAÚFHĪHÍFF

DUfh'9'! 'DUfh'h]a Y'GhUZZ'Vm'C VWV dUh]cbU`'7UhY [ cfmUbX'HYbi fY'GhUhi g

**Number of Part-time Staff**

**As of November 1, 2018**

**Non-medical school staff**

U18~1míE1mí8mÁ\*E18

Yã@/Qm~!ãçUãmã

Yã@/E~V/Eml

Q





AFI  
€






FÏÈÈÈÈÈFJÈÈÈÈÈÁGFÈÈÈÈÈ  
GHÈÈÈÈÈÁGÌÈÈÈÈÈÁGÌÈÈÈÈÈ  
GÌÈÈÈÈÈÁGÌÈÈÈÈÈÁGÌÈÈÈÈÈ  
GÌÈÈÈÈÈÁGÌÈÈÈÈÈÁGÌÈÈÈÈÈ  
GJÈÈÈÈÈ

V [cæ]

Á ÁGÈÈÈÈÈ

Q } • cá c ~ cá [ ] KÁW } äç ^ ! • äc ^ Á [- Á Û [ ~ c @ Á Ø | [ ! ä ä æ É T æ ä } Á Ô æ { ] ~ • Á Ç F H Ĩ H Í F D  
W • ^ ! Á Q Ö K Á Ú F H Ĩ H Í F F


Dufh: ' ! ' Dufh h] a Y ' Gi a a UfmA YX] WU ` gVX cc ` ghUZZ





Q } • cãc̃ cá [ ] KÁW } äç^! • äc^ Á [- ÁÛ [ ~ c@ÁØ | [ ! äãæÉ T æä } Á Ô æ { ] ~ • Á Ç F H Ì H Í F D  
W • ^! Á Q Ö K Á Ú F H Ì H Í F F

D U f h < ! ' B Y k ' < ] f Y g z ' : i ' ` ! h [ a Y ' = b g h f i W h ] c b U ' G h U Z Z ' V m H Y b i f Y ' G h U h i g

A table with a grid of colored cells. The top-left cell is light blue. The rest of the table is composed of a grid of light grey cells, with a vertical column of teal cells on the right side. The grid is roughly 6 rows by 7 columns, though some cells are missing or smaller, creating an irregular shape.





Dufh < ! ' B Yk ' < ] fYqz' : i ' ! h] a Y ' GhUZZ ' VmC ' WWW ' dUh] cbU ' ' 7 UhY [ cfm

**Number of Newly Hired Full-time Staff**

**(Hired full-time between November 1, 2017 - October 31, 2018)**

- Report Hispanic/Latino individuals of any race as Hispanic/Latino
- Report race for non-Hispanic/Latino individuals only

**Men**

Üæ & ^ Þ ^ c @ } ä & ä c ^ T æ } æ * ^ { ^ } c U & & ~ ] æ cã [ ] • F F E € € € € €	Ó ~ • ä } ^ • • ä æ } ä Ø ä } æ } & ä æ ] U ] ^ ! æ cã [ ] • U & & ~ ] æ cã [ ] • F H E € € € € €	Ô [ { ] ~ c ^ ! É Á Ö } * ä } ^ ^ ! ä } * É æ } ä Ä U & ä ^ } & ^ Ä U & & ~ ] æ cã [ ] • F I E € € € € € Ä E Ä F I E € € € € € Ä E Ä F J E € € € € €	Ô [ { { ~ } ä c ^ É Á Ü [ & ä æ ] Ä Ü ^ ! c ä & ^ É S ^ * æ ] E Ä C E ! c • É Á Ö ^ • ä * } É Ö } c ^ ! c æ ä } { ^ } c É Ä Ü [ ! c • É ä æ } ä T ^ ä ä æ Ä U & & ~ ] æ cã [ ] • G F E € € € € € Ä E Ä G H E € € € € € Ä E Ä G I E € € € € €	P ^ æ   c @ & æ ! ^ U ! æ & cã cã [ ] ^ ! • æ } ä Ä V ^ & @ } ä & æ ] U & & ~ ] æ cã [ ] • G J E € € € € €	
Þ [ ] ! ^ • ä ä ^ } c æ ] ä ^ }	Á F	Á €	Á Ì	Á F	Á J
P ä • ] æ } ä & Þ S æ cã [ ]	Á F	Á F	Á F €	Á H	Á Ì
C E { ^ ! ä & æ } Ä Q } ä ä æ } [ ! Ä C E ] æ • \ æ Ä Þ æ cã c ^ C E • ä æ }	Á €	Á €	Á F	Á €	Á €
Ó   æ & \ Ä [ ! Ä C E - ! ä & æ } C E { ^ ! ä & æ }	Á G	Á F	Á I	Á €	Á H €
Ó   æ & \ Ä [ ! Ä C E - ! ä & æ } C E { ^ ! ä & æ }	Á G	Á I	Á G	Á Í	Á Ì
Þ æ cã c ^ Ä Þ æ , æ ä ä æ } [ ! Ä U c @ ^ ! Ä U æ & ä - ä & Q • ] æ } ä ^ !	Á €	Á €	Á F	Á €	Á F
Y @ ä c ^	Á F €	Á F J	Á G Ì	Á G €	Á Ì Ì
V , [ Ä [ ! Ä { [ ! ^ ! æ & ^ •	Á €	Á €	Á €	Á €	Á €
Ü æ & ^ ä æ } ä ^ c @ } ä & ä c ^ ~ \ } [ , }	Á €	Á €	Á €	Á €	Á H
<b>Total men</b>	Á F Ì	Á G Í	Á Í G	Á G J	Á F H H

Ä

**Women**

Üæ & ^ Þ ^ c @ } ä & ä c ^ T æ } æ * ^ { ^ } c U & & ~ ] æ cã [ ] • F F E € € € € €	Ó ~ • ä } ^ • • ä æ } ä Ø ä } æ } & ä æ ] U ] ^ ! æ cã [ ] • U & & ~ ] æ cã [ ] • F H E € € € € €	Ô [ { ] ~ c ^ ! É Á Ö } * ä } ^ ^ ! ä } * É æ } ä Ä U & ä ^ } & ^ Ä U & & ~ ] æ cã [ ] • F I E € € € € € Ä E Ä F I E € € € € € Ä E Ä F J E € € € € €	Ô [ { { ~ } ä c ^ É Á Ü [ & ä æ ] Ä Ü ^ ! c ä & ^ É S ^ * æ ] E Ä C E ! c • É Á Ö ^ • ä * } É Ö } c ^ ! c æ ä } { ^ } c É Ä Ü [ ! c • É ä æ } ä T ^ ä ä æ Ä U & & ~ ] æ cã [ ] • G F E € € € € € Ä E Ä G H E € € € € € Ä E Ä G I E € € € € €	P ^ æ   c @ & æ ! ^ U ! æ & cã cã [ ] ^ ! • æ } ä Ä V ^ & @ } ä & æ ] U & & ~ ] æ cã [ ] • G J E € € € € €	
Þ [ ] ! ^ • ä ä ^ } c æ ] ä ^ }	Á €	Á F	Á J	Á €	Á J
P ä • ] æ } ä & Þ S æ cã [ ]	Á G	Á F G	Á Í	Á Ì	Á F Ì
C E { ^ ! ä & æ } Ä Q } ä ä æ } [ ! Ä C E ] æ • \ æ Ä Þ æ cã c ^ C E • ä æ }	Á €	Á €	Á €	Á €	Á F
Ó   æ & \ Ä [ ! Ä C E - ! ä & æ } C E { ^ ! ä & æ }	Á G	Á Í	Á J	Á Í	Á F Ì
Ó   æ & \ Ä [ ! Ä C E - ! ä & æ } C E { ^ ! ä & æ }	Á €	Á F I	Á H	Á F I	Á Ì
Þ æ cã c ^ Ä Þ æ , æ ä ä æ } [ ! Ä U c @ ^ ! Ä U æ & ä - ä & Q • ] æ } ä ^ !	Á €	Á €	Á €	Á €	Á €
Y @ ä c ^	Á Ì	Á Í F	Á G H	Á H Ì	Á I J
V , [ Ä [ ! Ä { [ ! ^ ! æ & ^ •	Á €	Á €	Á €	Á €	Á €
Ü æ & ^ ä æ } ä ^ c @ } ä & ä c ^ ~ \ } [ , }	Á F	Á F	Á G	Á €	Á Í
<b>Total women</b>	Á F G	Á Ì I	Á Í F	Á Ì H	Á F € I

Ä

<b>Total (men+women)</b>	Á G Ì	Á F € J	Á F € H	Á J G	Á G H Ì
--------------------------	-------	---------	---------	-------	---------





Q } •câc~ cá [ ] KÁW } äç^! •âc^Á [-ÁÛ [ ~c@ÁØ [ [ !ââæÉ T æä } ÁÔæ { ] ~ •ÁÇFHĪHÍFD  
W •^!ÁQÖKAÚFHĪHÍFF

< i a Ub `F Ygci fWg`Gi fj Ym'9j U`i Uh]cb

**Were any staff members difficult to categorize? If so, please explain in the box below.**

Á  
Á





**Number of staff by employment status and occupational category:  
Fall 2018**

Production, Transportation, and Material Moving Occupations SOC 51-0000 + 53-0000	65	0	65
--	----	---	----

NOTE: Full-time-equivalent (FTE) staff is calculated by summing the total number of full-time staff and adding one-third of the total number of part-time staff. Graduate assistants are not included in the above figures. Many of the

Human Resources

University of South Florida-Main Campus (137351)

Source	Description	Severity	Resolved	Options
GWfYYb. '8 !`DH`GHUZZ`CWW dUh]cb`!`(`				
W]] [æáá0è] V@èÁ) ~ { à^!á@^Á^ç ]^&c^á^!æ)*^Á[-!á^c, ^^}ÁFæ}á^HÉ!áæ•^ÁÁ [ }Ác@^Á]!á [!Á^~^æ!áçæ]~^ÉÁU ^æ•^Á& [!;!^&ç^ [ ~!áæcæÁ [!Á^ç]  æè)ÉÁÇÖ!! [!ÁÁFHÍ D	Òç]  æ)æcá [ }	ÿ^•		
Ü^æ• [ }K Šæ•çÁ^~æ!áç@^!^Á, æ•ÁFÁ] ^!• [ ] á) Ác@è!á&æc^* [!^ÉÁc@è!á^~æ!áç@^!^Áæ!^Á [ ] ^ÉÁV@è!á•Á& [!;!^&çÉ				
GWfYYb. < !`BYk < ]fYg `=bghfi W]cbU`ž`HYbi fY				
Ú^!- [! { Óáác•	V@^Ác [ çæ!Á] ~ { à^!Á [-Á]^, Á@è!á•Á- [!á) •c! ~ &cá [ ] æ!Á•cæ--ÁÇFJ D á•Á [ ~c•èá^Ác@^Á^ç ] ^&c^á^!æ)*^Á [-!á^c, ^^}Á FÁæ) á^F Í G àæ•^ÁÁ [ }Ác@^Á] ~ { à^!Á [-Á-~   Écá { ^!á) •c! ~ &cá [ ] æ!Á•cæ--!^] [!c^á^!á}Ác@^Á] !á [!Á^~^æ!áæ) á^Ác@^Á] ~ { à^!Á [-Á-~   Écá { ^!á) •c! ~ &cá [ ] æ!Á•cæ--Á!^ [!c^á^!á] æ!cÁCEÉÁU ^æ•^Á& [!;!^&ç^ [ ~!áæcæÁ [!Á^ç]  æè)ÉÁÇÖ!! [!ÁÁFHJHD	Òç]  æ)æcá [ }	ÿ^•	
Ü^æ• [ }K V@^!^Á, ^!^Á { [!^Á@è!á•Ác@è!á^~æ!á& [ ] æ!^á^Ác [!á]æ•çÁ^~æ!áç@^!^Áæ!^Á& [!;!^&çÉ				